

Guide map Hakodate Kanamori House



English address

Address	15-17, Suehirocho, Hakodate Shi, Hokkaido, 040-0053, Japan
Apartment name	Kanamori House

20 min by walking from Hakodate Station.

Japanese address

※If you take a taxi, please show the driver this address.

※如果您乘坐出租車，請向司機出示此地址。

〒040-0053 北海道函館市末広町 1 5-1 7 金森ハウス
(函館駅から歩いて約 20 分です。)

Google Map : https://goo.gl/maps/R9jDPqtWu9L5bdk4A	
百度地図 http://j.map.baidu.com/cb/kyv	

Hakodate Taxi

[0138510168](tel:0138510168)



Access from Hakodate Airport

① [Hotel WBF Grande Hakodate Mae] Route

【ホテル WBF グランデ函館前】ルート


From Hakodate Airport, take bus stop 3 at Hotel WBF Grande Hakodate-mae.

(Arrive at "JR Hakodate Ekimae" before arriving at the desired stop "Bay Area Mae" Please just stay on.

That person can go by bus to Kanamori HOUSE as it is)

函館空港からバス停 3 の「ホテル WBF グランデ函館前」に乗車。

(目的の停留所「ベイエリア前」に着く前に「JR 函館駅前」へと到着しますがそのまま乗っていて下さい。その方がそのまま金森 HOUSE の近くまでバスで行けます)






Get off in front of the bay area.
On the opposite lane, you can see the Meijikan, a tourist spot.
「ベイエリア前」で下車。
降りた反対車線には観光スポットでもある明治館が見えます。



Proceed in the direction of the bus.
バスの進行方向へと進みます。



You are approaching the first intersection.
There is a gas station on the left side and a pink building on the diagonal.
Cross the pedestrian crossing towards the pink building.
最初の交差点に差し掛かります。
左側角にはガソリンスタンド、対角線角にはピンクの建物があります。
横断歩道を渡ってピンクの建物へ向かって下さい。



Take the pink building to the right and follow the direction of the arrow.
ピンクの建物を右側にして矢印の方向へ進んで下さい。



Turn right at the second corner from the pink building.
ピンクの建物から二本目の角を右に曲がります。



On your right hand side you will see "General Store Iroha", "Ogi Curry" and "La Concha".
右手に「雑貨屋いろは」「尾木カレー」「ラコンチャ」を見ながら通過します。



Continue straight.
そのまま直進します。



Kanemori House is a cream two-story building on your left.
左手にクリーム色の二階建ての建物が金森 HOUSE になります。

② [JR Hakodate Station] Route

【JR 函館駅前】ルート

From Hakodate Airport, take the bus stop 3 "JR Hakodate station square terminal".
函館空港からバス停 3 の「JR 函館駅前終点」に乗車。

Get off at the stop "in front of JR Hakodate Station".
停留所「JR 函館駅前」で下車。

Access from Hakodate Station

■■ 【On foot】 ■■

About 1.4km

Time required About 21 minutes

■■ 【徒歩】 ■■

約 1.4km

所要時間 約 21 分



Go outside from the west exit of the station.
駅の西口から外へ出ます。



Go straight across the pedestrian crossing just outside the station.
駅から出てすぐの横断歩道を渡って真っ直ぐ進みます。



Follow the morning market on your right hand side.
進行方向右手に朝市を見ながらそのまま進みます。



Go through the morning market and then through
Toyoko Inn Morning Market.
朝市を抜け、次に東横イン朝市を通過します。



Pass in front of Seven-Eleven.
セブンイレブンの前を通過します。



Pass in front of Hakodate Kokusai Hotel.
函館国際ホテルの前を通過します。



Cross the pedestrian crossing. Seven-Eleven can be seen on the other side.

横断歩道を渡ります。反対側にセブンイレブンが見えます。



When you cross the pedestrian crossing, you will pass through the Meijikan on your right hand side.

横断歩道を渡ると右手に明治館があるのでそのまま通過します。



You can see the pink building at the corner.

角にピンクの建物が見えるのでその前を進行方向へ進んで下さい。



Turn right at the second corner from the pink building.

ピンクの建物から二本目の角を右に曲がります。



On your right hand side you will see "General Store Iroha", "Ogi Curry" and "La Concha".
 右手に「雑貨屋いろは」「尾木カレー」「ラコンチャ」を見ながら通過します。



Continue straight.
 そのまま直進します。



Kanemori House is a cream two-story building on your left.
 左手にクリーム色の二階建ての建物が金森 HOUSE になります。

Google map from Hakodate Station



■■ [Bus] ■■
バス

Go straight from Hakodate Station, Central Exit, about 100m
Take the bus from Hakodate Station Bus "Platform 4"

函館駅、中央口から出て約 100m直進
函館駅前バス「4 番乗り場」から乗車

Get off at "West Wharf / Hakodate Beer Hall"
(Travel time about 10 minutes)

「西波止場・函館ビヤホール前」下車
(移動時間約 10 分)



Get off the bus and proceed in the direction of the bus.
You can see Kanamori Warehouse on your left and Starbucks on your right.

バスから降りてバスの進行方向に進みます。
左手に金森倉庫、右手にスターバックスが見えます。



Turn left at the first corner.
一つ目の角を左折します。



A two-storey cream building will be Kanamori House.
クリーム色の二階建ての建物が金森 HOUSE になります。

■■ [Train] ■■

Go straight out of Hakodate Station, Central Exit
Proceed to the first intersection.

■■ 【電車】 ■■

函館駅、中央口から出て直進
最初の交差点まで進みます。



There is a train platform on the right side of the intersection when viewed from the direction of travel.

進行方向から見て交差点右側に電車乗り場があります。

There are two tram stops, so please take a train from the "Cross Street" stop.

市電乗り場が二つあるので「十字街方面のりば」から電車に乗って下さい。

* Please note that you will go in the opposite direction of "Yunokawa line" on the other side.

※反対側の「湯の川行」逆方向へ行ってしまうので注意してください。



Get off at the crossroads stop.

電停「十字街」で下車して下さい。





Cross the pedestrian crossing from the train stop and proceed to Hokuyo Bank.
電停から横断歩道を渡り「北洋銀行」へ進みます。



From there, cross the pedestrian crossing again and head toward the "Hokkaido Bank".
そこからまた横断歩道を渡り「北海道銀行」方面へ向かって下さい。



Please pass "Hokkaido Bank".
「北海道銀行」を通過して下さい。



Pass through "Nihon-do".
「日本堂」を通過します。



Cross the intersection and turn right.
交差点を渡り、右折します。



Cross the pedestrian crossing in front of Marusho.
「丸昌」の前を通過して横断歩道を渡ります。

Go through "Brasserie Carillon" and turn left at the first corner.
「ブラッスリーカリヨン」を通過し、一つ目の角を左折します。



On your right hand side you will see "General Store Iroha", "Ogi Curry" and "La Concha".
右手に「雑貨屋いろは」「尾木カレー」「ラコンチャ」を見ながら通過します。




Continue straight.
そのまま直進します。

Kanemori House is a cream two-story building on your left.
左手にクリーム色の二階建ての建物が金森 HOUSE になります。



Parking information



Coin parking information

トーショウパーキング 西波止場通り

15-9 Suehirocho, Hakodate,
Hokkaido 040-0053



Mitsuino Repark Hakodate Bay
Area Parking Lot

23-16 Suehirocho, Hakodate,
Hokkaido 040-0053



Hakodate Navi	
City Guide	
Tourist	
Hakodate Taxi	
Bus	